Муниципальное бюджетное дошкольное образовательное учреждение «Детский сад № 116»

«С Днем рождения, любимый город!»

Муниципальное бюджетное дошкольное образовательное учреждение «Детский сад № 116», Автозаводский район, г. Нижний Новгород, 2021 год

Авторский коллектив:
заведующий Соколова М.Ф.;
заместитель заведующего Крымова О.В.;
инструктор по ФИЗО Смирнова Е.В.;
муз. руководитель Воронцова Е.П.,
воспитатели: Агеева Е.А., Вадеева А.А., Лисова К.К., Суслова Н.И.

Выражаем благодарность Филипповой О.А. за предоставленные материалы «Раскраска Я-Нижегородец»







Дорогие друзья!
Ребята и их родители!

Вы держите в руках замечательную книгу – подарок, которую придумали и создали такие же дети, как и вы, вместе с воспитателями и родителями!
Мы – нижегородцы, любим свой родной город, знаем его историю, культуру.
Поздравляем Нижний Новгород с Днем Рождения. И предлагаем нам всем вместе отпраздновать его 800-летний юбилей!

Марина Филипповна Соколова,
заведующий МБДОУ
«Детский сад № 116»

Оглавление

1. Готовим праздничные угощения стр. 7

2. Делаем украшения для праздника своими руками стр. 11

3. Собираем авторские подарки имениннику стр. 15

4. Организуем праздничные развлечения стр. 23

Ребята! Вы знаете, что у нашего родного города в 2021 году юбилей?



Ему исполняется 800 лет! Наш город очень старый!



Но на Дни рождения принято дарить подарки! Тем более, такой повод!

Давайте пригласим в гости всех друзей и отпразднуем! Надо только все организовать!





Отличная идея! А для праздника нам надо накрыть стол, сделать украшения и подарки!

И еще пригласить много гостей! Друзья, мы ждем вас на Дне Рождения нашего любимого города – Нижнего Новгорода! БУДЕТ ВЕСЕЛО!





КНИГА «РЕЦЕПТОВ» ДЛЯ ПРАЗДНИКА

Самые лучшие советы к юбилею любимого города





Отвечай на вопросы, полученные ответы используй в кроссворде на последней странице этой книги! Отгадай зашифрованное слово!

1. Какая достопримечательность является сердцем Нижнего Новгорода?





Давайте приготовим угощения на праздничный стол! У нас есть замечательные рецепты!



А мы знаем как сделать интересные и необычные украшения для нашего праздника!



Салат «Нижегородский»



Ингредиенты:

1. Отварная картошка – 5-6 штук
2. Вареные яйца – 3 штуки
3. Грибы – шампиньоны
4. Вареное куриное филе
5. Тертый сыр
6. Майонез
7. Зелень для украшения

Осторожно с ножом! Если трудно – попроси порезать ингредиенты взрослого!

Как готовить:

Картошку, яйца и куриное филе сварить, грибы мелко нарезать и обжарить. Сыр, картошку, яйца натереть на крупной терке, филе нарезать мелкими кубиками.



Слои:

1. Картошка
2. Курица
3. Грибы
4. Яйца
5. Сыр

Каждый слой промазать майонезом. Украсить зеленью.

Для украшения салата подойдет тонко нарезанная морковь, веточки петрушки, укропа.





Мама Настя и Ваня приготовили простой и очень вкусный салат «Нижегородский».

Смотрите видео - рецепт

«Желаем нашему любимому городу ярких событий, дружеских встреч и аппетитных блюд!»

2. Памятник кому стоит у Георгиевской башни Нижегородского Кремля?



Мама Катя и Настя испекли простой и вкусный пирог «Нижегородский олень».

Смотрите видео - рецепт

«Пусть Нижний Новгород всегда остается таким же гостеприимным, уникальным, ярким!»

3. Сколько районов в Нижнем Новгороде?

Пирог «Нижегородский олень»



В пирог вместо яблок можно добавить персики ,сливы, ягоды....

Ингредиенты:

1. 1 стакан сахарного песка
2. 1 стакан муки
3. 5 яиц
4. 5 яблок
5. Миксер, форма для запекания
6. Сахарная пудра, украшения для пирога

Как готовить:

В высокое блюдо разбиваем 5 яиц и высыпаем стакан сахарного песка. Взбиваем до однородной массы. Добавляем муку и снова взбиваем. Яблоки очищаем от кожуры, сердцевин, нарезаем кубиками. Добавляем в массу и аккуратно все перемешиваем.



Для украшения можно использовать взбитые сливки и кондитерский мешочек, ягоды, трафарет с любым изображением и сахарную пудру.



Выкладываем полученную массу в смазанную маслом форму для запекания и ставим в духовку на 30-40 минут при температуре 180С.

Праздничный колпачок «Дмитриевская башня»



Материалы:

1. Колпачки из цветного картона
2. Прямоугольники из белой, синей и красной цветной бумаги размером 20*10 см
3. Распечатанные или нарисованные цветные фигурки Дмитриевской башни
4. Заготовка в форме подарочной ленточки с надписью «800» из цветного картона размером 15*1 см
5. Салфетка из белой бумаги, вырезанная в техники «снежинки»
6. Степлер, 2-х сторонний скотч

Не забудь правильную последовательность цветов флага России: белый, синий, красный!

Этапы работы:

1 вариант колпачка:

- сгибаем цветные полоски бумаги гармошкой, скрепляем за 1 сторону вместе. Получаем «веер».
- Приклеиваем на него фигурку башни.
- Закрепляем на колпачке на 2-х сторонний скотч. Ниже крепим ленточку «800»



Колпачки могут быть однотонными, так и разноцветными!

2 вариант колпачка:

- На ажурную салфеточку
- клеим фигурку башни.
- Закрепляем на колпачок
- на 2-х сторонний скотч.
- Крепим ленточку «800»





Кристина Константиновна, Миша и Ульяна придумали и сделали необычные праздничные колпачки «Дмитриевская башня».

Смотрите мастер-класс

«Пусть у каждого будет своя прекрасная история, которая произошла на улицах любимого города!»

4. Какая главная башня Нижегородского Кремля?

?



Елена Викторовна, Артем, Аня и Кира придумали и сделали яркую и необычную гирлянду «Олень-символ любимого города».

Смотрите мастер-класс

«Пусть Нижний Новгород всегда будет местом счастливых встреч и радостных событий!»

5. Имя какого великого русского поэта носит Нижегородский театр оперы и балета?

Гирлянда «Олень – символ любимого города»



Готовые флажки прокалываем дыроколом и соединяем бечевкой в гирлянду

Материалы:

1. Заготовки фона для оленей в форме вытянутого 5-ти угольника разных цветов
2. Шаблоны оленей для раскрашивания
3. Материалы для декорирования оленей:
   цветные нитки, пуговицы, пайетки, палочки для коктейлей
4. 2-х сторонний скотч, бечевка, клей-карандаш, цветные карандаши



Декоративные элементы лучше крепить на 2-х сторонний скотч.

Этапы работы:

На фон наклеить цветную бумагу, шаблон оленя – приклеить в центр. Раскрасить его.

Брюшко декорировать разными способами, используя подручные материалы: цветные нитки для вязания, пуговицы, мех, бисер, шарики из крученных салфеток, нарезанные на элементы трубочки для коктейлей.





На любой День Рождения принято дарить подарки!
Наши ребята приготовили много замечательных подарков и поздравлений любимому городу!



6. Где находится Музей Деревянного Зодчества в Нижнем Новгороде?

хутор



Белов Илья

группа № 9



Маева Юля

группа № 7



Покидышев Дима

группа № 8



Закутаев Андрей



Андреева Теона

группа № 1



Брюханов Степан

группа № 11

7. Сколько башен у Нижегородского Кремля?

?



«Желаю любимому городу много садов и парков!»

«Я желаю, чтобы в моем родном городе всегда светило яркое солнце!»



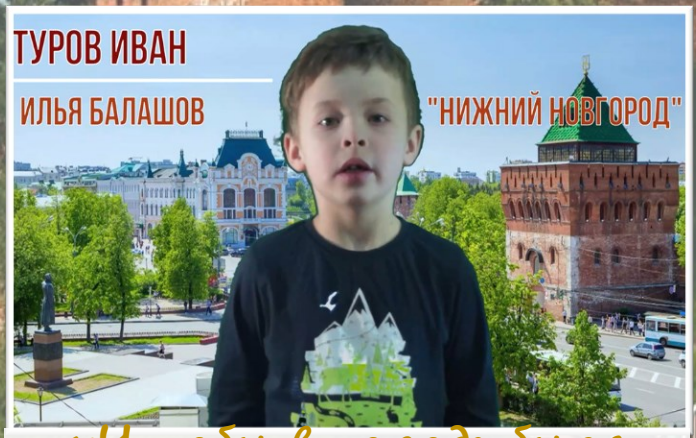

«Чтобы в городе была новая современная библиотека!»

«Я желаю чтобы у всех жителей было всегда хорошее настроение!»





«Я желаю, чтобы в Нижнем Новгороде всегда был мир и все дружили!»

Муниципальное бюджетное дошкольное образовательное учреждение «Детский сад № 116»





Электронный сборник стихов «Я РОССИЯНИН – МЕЧТЫ О БУДУЩЕМ»



«Чтобы было больше каруселей и качелей, детских площадок!»

«Нижний Новгород – самый лучший город на Земле! Желаю ему процветания!»





«Чтобы в Нижнем Новгороде было много цветов и красивых клумб!»

Воронцова Елена Петровна,
музыкальный руководитель МБДОУ «Детский сад № 116»

«ГОРОД МОЙ РОДНОЙ»

Нижегородский Кремль, как витязь гордый,
Над зеркальною водой.
Нижний Новгород на Стрелке –
Город вечно молодой.

Словно часовые, трубы заводские,
А в дали посмотришь – всюду, там и тут,
Будто великаны – башенные краны
И кварталы новые встают!

Древних храмов величавость
Отражает Волги гладь.
Всех готов в свои объятья
Нижний Новгород собрать.

Неизменно предки наши
Здесь любили и росли.
В битвах Минин и Пожарский
Знамя славы пронесли!

Много славных дней промчалось, ратных подвигов года,
Нижний любят, величают побратимы – города!
Живи, мой город, крепни год за годом.
Множь трудовую доблесть каждый день!
Беги на встречу новым достиженьям,
Стальной, отважный, доблестный олень!

8. Нижний Новгород в 1221 году основал великий князь ……. Всеволодович

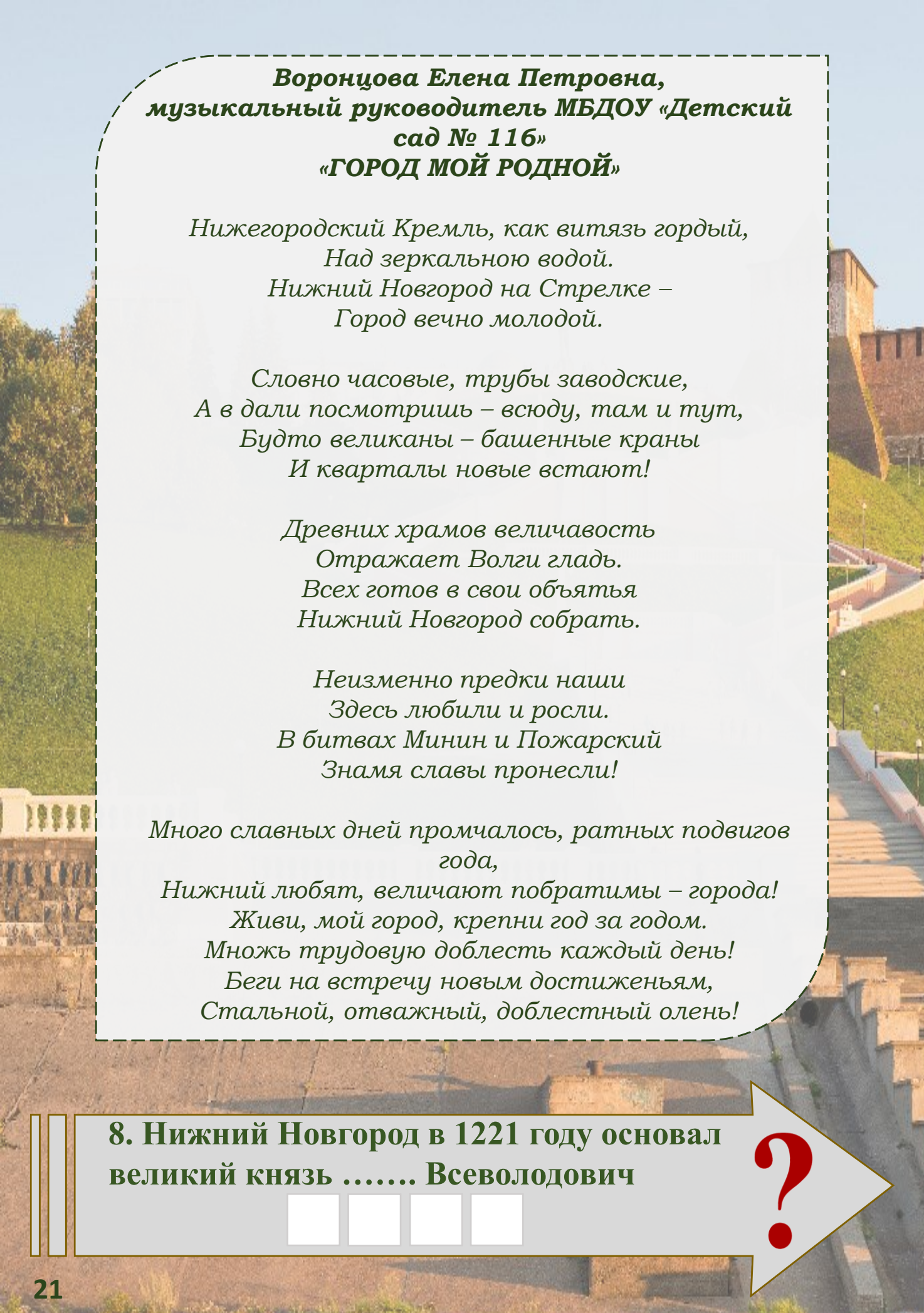

Суслова Наталия Игоревна,
воспитатель
МБДОУ «Детский сад № 116»

«ЛЮБИМЫЙ НИЖНИЙ»

Вот это наше озеро, а это было поле.
Там ветер отдыхал, гуляющий на воле.
Теперь здесь новостройка, в домах уже живут.
Поставлены скамеечки, конечно, есть и пруд.

А слева – детский садик, красивый новый дом.
Детишки поселились, играют дружно в нем.
Вот маленькая улочка, а вот большая речка.
А вот смеется девочка, сидя на крылечке…

Церковь златоглавая, а рядом с ней – завод,
Рабочие торопятся - у них полно забот.
Вот теплоход двухпалубный по Волге проплывает,
А мальчуган с веснушками кораблики пускает.

Над Волгой солнце встанет, а после за Окой,
По небу пробежавшись, уходит на покой
Все это – город древний, душою молодой,
Раскинувшийся вольно над Волгой и Окой.



И какой – же праздник без развлечений? У нас есть необычная раскраска, созданная самими детьми!



Олень – символ Нижнего Новгорода. Он считается благородным и отважным зверем.



Солдатова Ксения, 7 лет

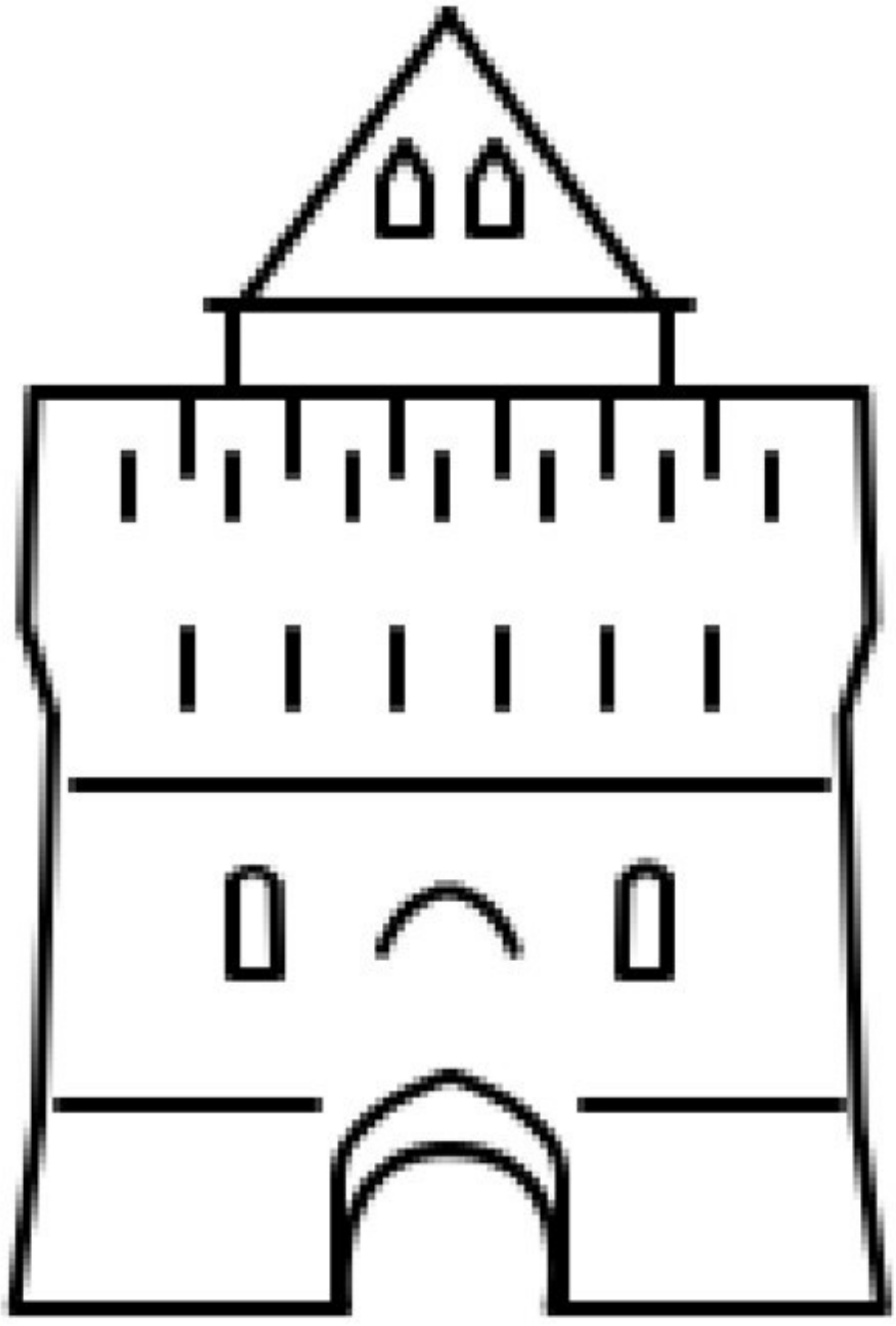

Нижегородский Кремль - сердце Нижнего Новгорода, уникальное военно-инженерное сооружение и старейший архитектурный памятник города. В настоящее время Кремль - административный и культурный центр города.



Двойников Даниил, 7 лет

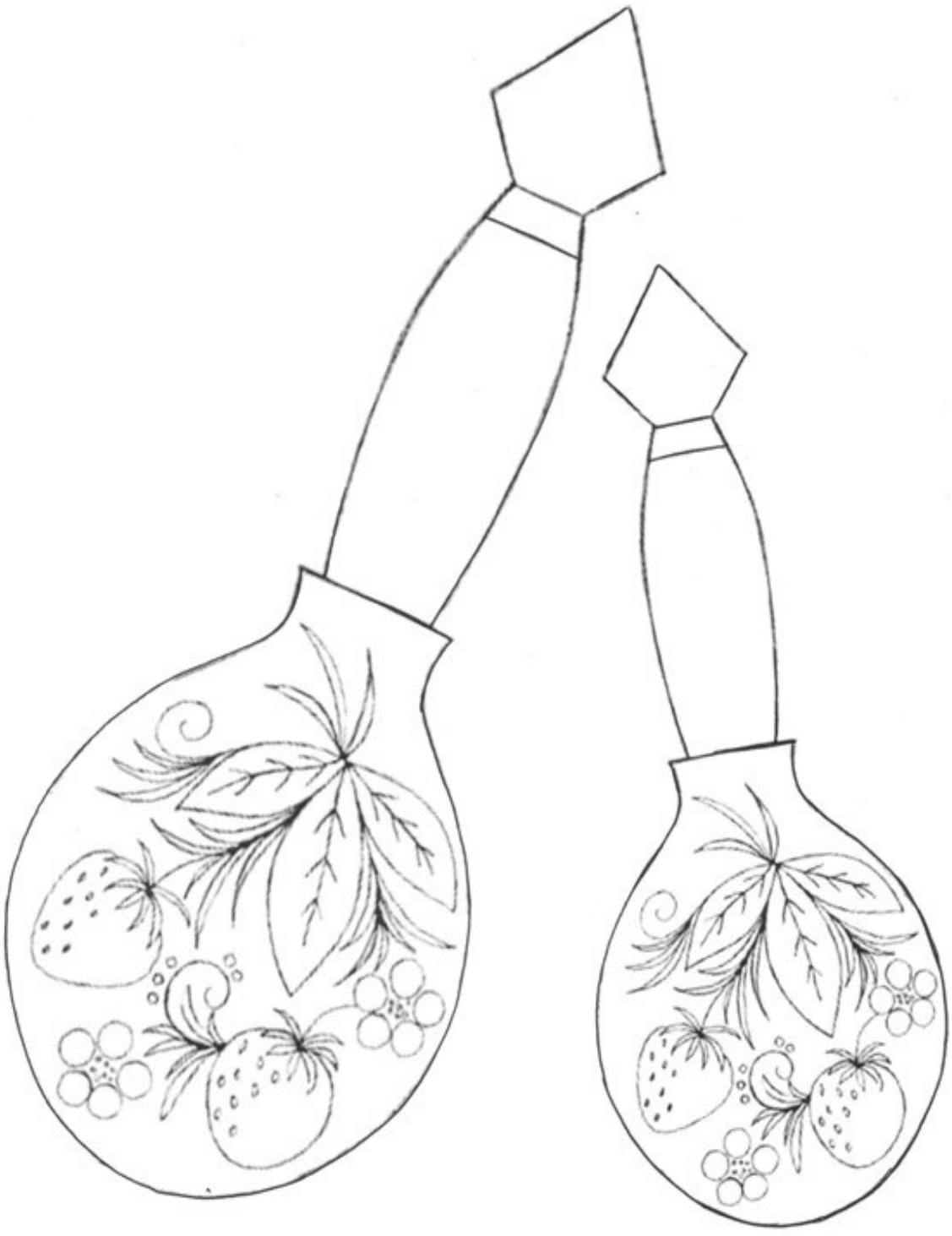

Роспись деревянной посуды растительными узорами называется хохломской. Она является одной из традиционных нижегородских промыслов. Такую деревянную посуду мастера продавали на Нижегородской ярмарке.



Разина Рита , 7 лет



В городе Городце мастера расписывают деревянные изделия удивительными узорами. Называется такая роспись - городецкая.



Белогорцева Алеся, 7 лет



Село Полховский Майдан в Нижегородской области славится своими игрушками-тарарушками.



Цветков Ярослав, 7 лет





Основной элемент традиционного костюма жителей Нижегородской области - рубаха. В таких красивых костюмах ходили юные горожане Нижнего Новгорода.



Кушакова Саша, 7 лет



С Днем рождения, любимый город!



Коробейникова Ева, 7 лет



Вставь слова со страниц книги, разгадай кроссворд!

1

2

3

4

5

6

7

8



Воспитанники нашего дошкольного учреждения вместе с родителями подготовили электронную открытку с пожеланиями на День Рождения любимому городу – Нижнему Новгороду!

Кодовое слово из кроссворда поможет тебе посмотреть это замечательное видео –поздравление!